


IL MEDIOEVO

Il Medioevo è un'epoca storica che dura 1'000 anni. Inizia nel 476 d.C con la caduta dell'Impero Romano e termina nel 1492 cioè quando è stata scoperta l'America. Proprio nel medioevo (1'162-'68) è stato costruito il

.....



Non erano, quelli, tempi facili!
C'erano continue guerre e lotte per la conquista dei poteri e dei territori. Non ci si sentiva mai al sicuro, ecco perché furono edificati numerosi

L'Europa era suddivisa in tantissimi regni governati da un duca o da un conte; essi rendevano poi conto all'Imperatore. La nostra valle è stata dominata ciclicamente da signori del nord o del sud. L'occupazione più diffusa era il lavoro nei campi; gli artigiani e gli addetti al commercio vivevano nelle poche città.

IL TERRITORIO

Il nostro territorio era ricoperto di boschi, le pianure del fondovalle non potevano essere coltivate perché

.....

.....



(Foto: zona golenare Legiuna)



Per far pascolare le bestie bisognava salire fin sugli alpi d'estate, più tardi (intorno al 1'200 d.C) furono disboscati dei pianori e nacquero così i



LE STRADE



I romani, durante il loro Impero costruirono delle strade che collegavano l'Italia con la Germania. Una di queste strade passava dalla nostra valle di Blenio attraverso il passo del Lucomagno.

Esse erano utilizzate da, pellegrini e mercanti che portavano le merci da Nord a Sud e viceversa.

Ecco un breve tratto di strada romana ancora visibile nella nostra valle.

Riconosci il posto?

.....

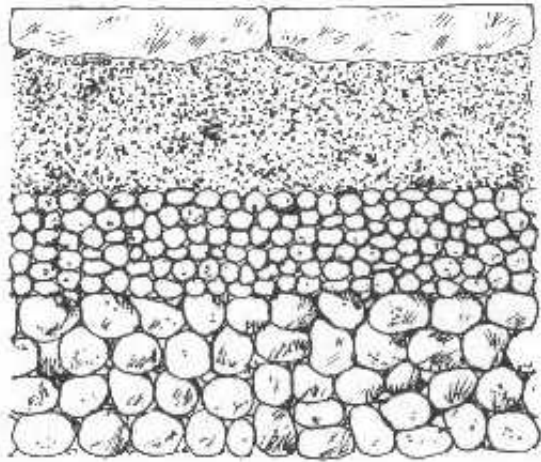
.....



I romani costruirono anche ponti come questo. Lo riconosci?

.....

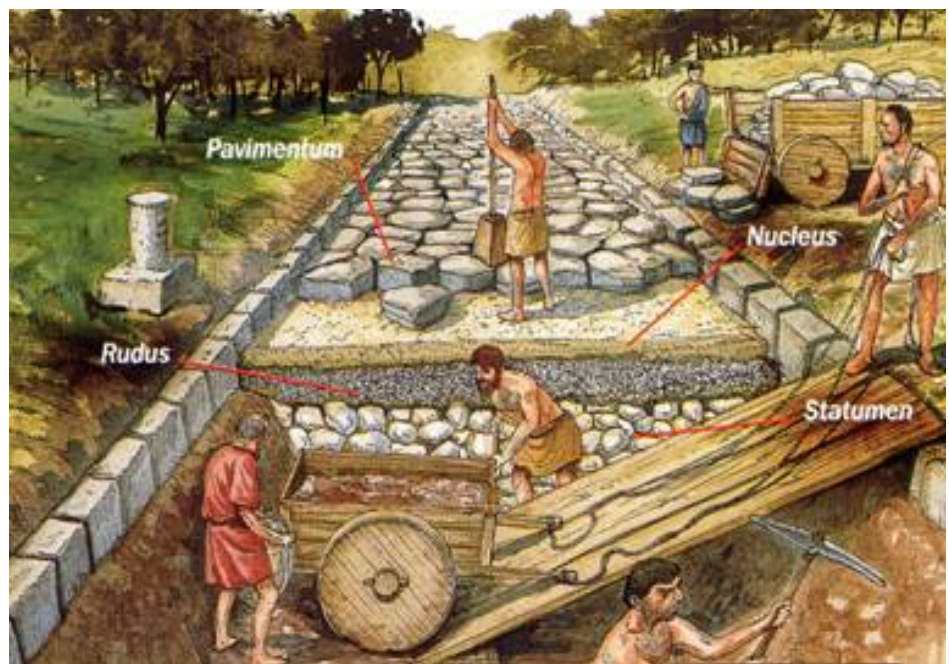
.....



Le strade avevano uno spessore che andava dai 90 ai 120 cm, ed erano formate da una massicciata di tre strati di pietre sempre più piccole, tenute insieme con la malta e dal piano stradale lastricato, formato da uno strato di blocchi di pietra spianati e accostati.

Come si costruiva:

1. scavare un "letto" tra due solchi ai due lati della strada, nel quale sarebbero stati posati i vari strati di pietre.



2. Lo strato più basso, era composto da pietre molto grandi come sassi ed era detto *statumen*.

3. Il secondo era chiamato *rudus* era formato da ciottoli di medie dimensioni.

4. Il terzo da ghiaia mista ad argilla detto *nucleus*.

5. L'ultimo era il vero e proprio manto stradale chiamato *pavimentum*: esso era composto da lastre grosse e piatte adagiate in orizzontale.

COME VIVEVA LA GENTE COMUNE

La gente comune era tanto povera, che doveva convivere in una capanna con i propri animali. La sera ci si riuniva seduti su rozzi sgabelli in mezzo agli avanzi del cibo con gli occhi arrossati dal fumo e dal fuoco acceso.

Non c'era acqua corrente né elettricità.

La gente comune non sapeva né leggere né scrivere perché non c'erano scuole. La lingua scritta era il latino.



Frequenti erano le carestie (.....) e le malattie come la peste nera. Mangiavano quel poco che producevano i loro campi. Caccia e pesca aiutavano a compensare quanto la terra non poteva

offrire.

La speranza di vita, con un'alta mortalità infantile, non superava i 25-30 anni.

I GOVERNANTI E I RICCHI


Il potere era nelle mani della chiesa e dei sovrani. Il popolo non poteva decidere nulla.

Il papa comandava uno stato, i duchi e i conti di altri. Con il passar del tempo queste persone erano diventate talmente potenti da governare come volevano senza nemmeno più render conto all'Imperatore.

Gli uomini che governavano erano spesso insensati e violenti. In mezzo alla piazza dei villaggi c'era un palco sul quale venivano giustiziati i criminali. Tutti potevano vedere.

La società era divisa in classi sociali ben distinte.

PIRAMIDE FEUDALE



LA CITTÀ MEDIEVALE

In un periodo di continue guerre le città capitali dei erano spesso assediate. Tutte le città erano perciò cinte da mura e spesso da fossati che venivano allagati in caso d'assedio. Le mura attorno ai centri più importanti erano complessi sistemi difensivi, dotati di camminamenti, torricelle, merlature. La città era perciò luogo di sicurezza, di forza e di privilegi, dove si accumulavano i tesori dei privati e delle comunità. In genere la piazza del mercato, su cui affacciava il palazzo del comune o la cattedrale, era posta al centro Il castello era in genere posto sul confine della città, nel luogo meglio munito.



Bellinzona è una tipica città medievale fortificata.
Ecco gli elementi principali:

LE CASE DI MERCANTI E ARTIGIANI



La casa del mercante e la casa dell'artigiano sono quelle che caratterizzano maggiormente le città medievali d'Europa. Esse appartengono spesso al tipo unifamiliare a schiera. Al piano terra c'era il magazzino del mercante o il laboratorio dell'artigiano.

Il primo piano era occupato da cucina e soggiorno e quello ancora superiore dalle camere da letto. Le persone non disponevano di stanze private: nelle case semplici spesso molte persone di diversa età e sesso dormivano nella stessa grande stanza, anche nelle case dei ricchi le serve dormivano ai piedi del letto della padrona e i garzoni in un angolo della camera del padrone.

Grandi incendi devastavano le case in legno così si iniziò a costruirle in pietra.

Le case cittadine delle famiglie ricche o nobili erano un po' più grandi. In epoca medievale le case superavano raramente i tre piani fuori terra e molte città contenevano al loro interno orti, giardini e frutteti privati, utili anche in caso di assedio.

I GUERRIERI

Dapprima il cavaliere era un semplice soldato a cavallo. Un cavallo da battaglia e un'armatura, però, erano molto costosi: perciò un sovrano doveva assicurarsi che i suoi cavalieri avessero terra a sufficienza per guadagnare i soldi necessari all'acquisto dell'equipaggiamento.

Ecco che a poco a poco i cavalieri, nominati dal re, diventarono sempre più ricchi e potenti.



Il cavaliere indossava un protezione del collo in maglia metallica.

Sotto indossava una casacca imbottita per riparare la pelle.

L'armatura in maglia pesava 13.5 kg. che al sole si scaldava troppo, così spesso sopra indossava un mantello leggero per deviare i raggi.

Negli anni a seguire i cavalieri cominciarono a coprirsi con armature in lamina d'acciaio per coprire la maggior parte del corpo. Un grande elmo in metallo gli copriva il capo.

L'unico modo per ucciderli era quello di buttarlo giù di sella e colpirlo a morte: egli infatti era talmente pesante che non riusciva ad alzarsi da solo.



IL CASTELLO

Il castello era progettato per resistere il più a lungo possibile all' assedio. Serviva sia come base militare che come abitazione.

Il castello doveva avere spaziosi magazzini per cibo e ricchezze accumulate. Talvolta all'interno delle sue mura vi era anche un mulino.

