

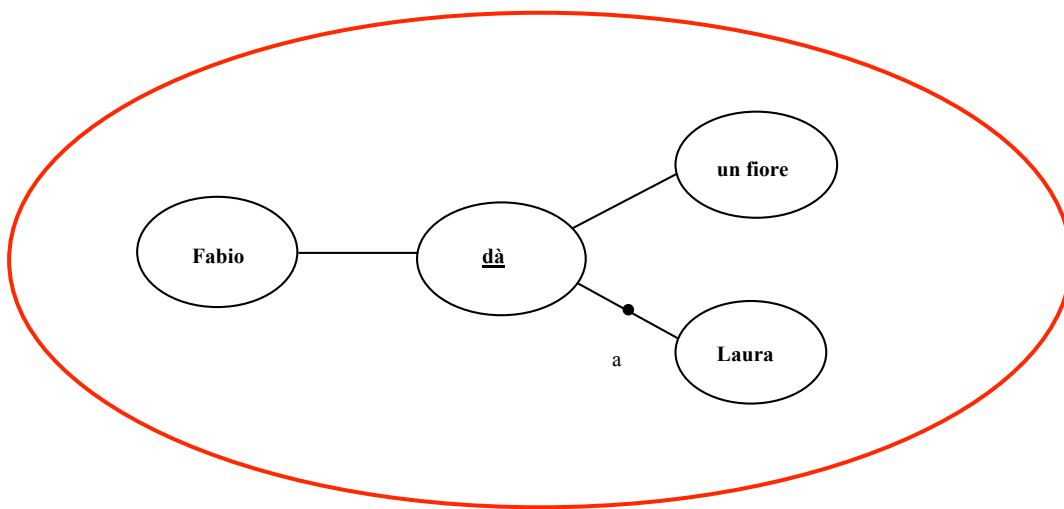
4. L'argomento oggetto indiretto

4.1. La funzione oggetto indiretto

Dopo aver visto i due argomenti diretti soggetto e oggetto diretto, in questa unità ci occuperemo dell'argomento indiretto più frequente, l'argomento oggetto indiretto.

Rappresentiamo con il solito schema la frase 1.:

1. Fabio dà un fiore a Laura.



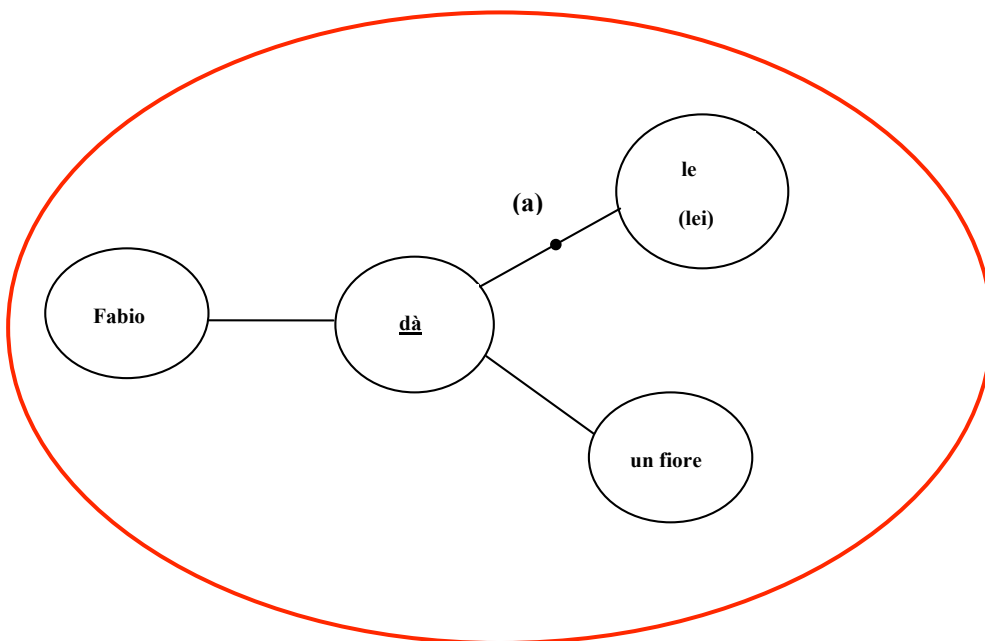
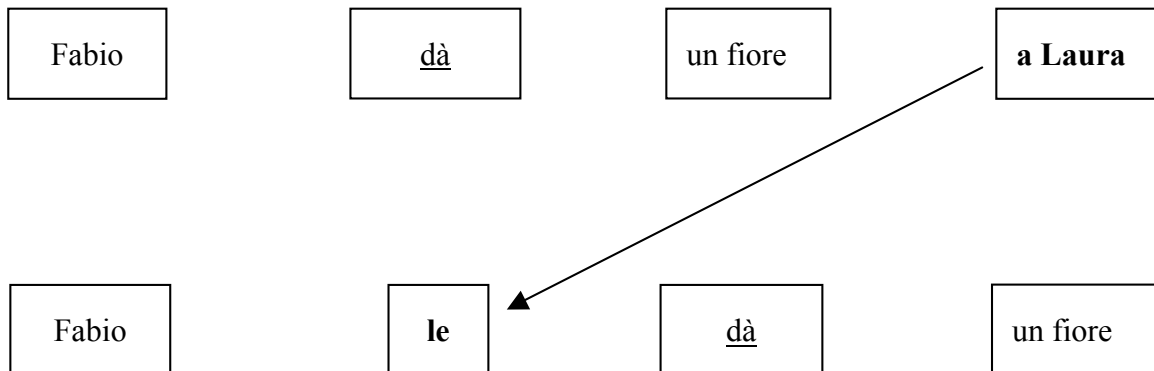
Il verbo *dare* ha **tre** argomenti: *Fabio*, il soggetto; *un fiore*, l'oggetto diretto e *a Laura*, argomento indiretto legato al verbo con la preposizione *a*. Questo argomento si chiama **argomento oggetto indiretto**.

Altri esempi di argomento **oggetto indiretto** sono:

2. Paolo telefona **alla sua amica**.
3. Il professore ha distribuito i compiti **agli allievi**.
4. La segretaria ha risposto **a Giovanni**.

L'argomento oggetto indiretto è legato al verbo dalla preposizione a.

Un modo per riconoscere l'argomento oggetto indiretto consiste nel sostituirlo con un pronome personale oggetto indiretto atono:



Non tutti gli argomenti indiretti legati al verbo-predicato con la preposizione *a* sono oggetti indiretti. La prova della sostituzione con il pronome personale permette di capire che *a Milano* nella frase 5. non è un argomento oggetto indiretto, perché non può essere sostituito da *gli*:

5. Ieri siamo andati **a Milano**.

5a. *Ieri **gli** siamo andati.

A Milano, che indica un luogo, può essere sostituito dall'avverbio di luogo **ci**:

5b. Ieri **ci** siamo andati.

Nella maggior parte dei casi, l'argomento oggetto indiretto si riferisce a una persona; a volte, soprattutto nella lingua parlata, può riferirsi anche a oggetti, come nell'esempio che segue:

6. L'auto non parte più.

6a. Che cosa hai fatto **all'auto**?

6b. Che cosa **le** hai fatto?

L'**argomento oggetto indiretto** è legato al verbo-predicato **con la preposizione *a*** e può essere sostituito con i pronomi personali oggetto indiretti atoni.

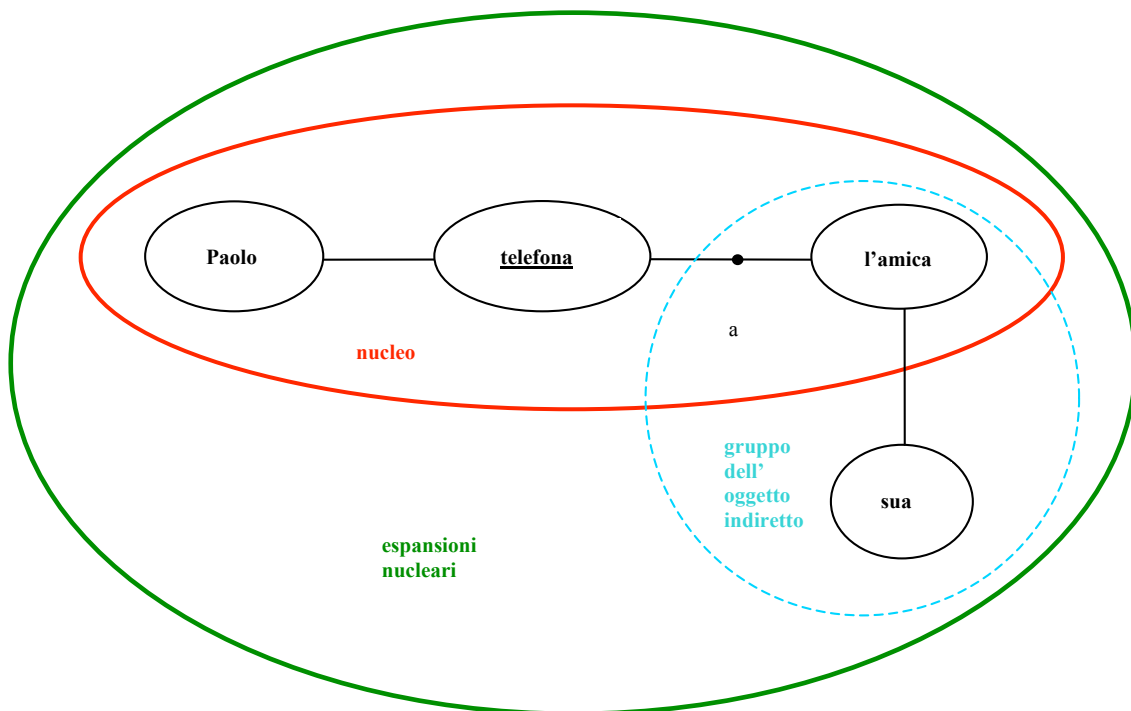
4.2. La forma dell'argomento oggetto indiretto

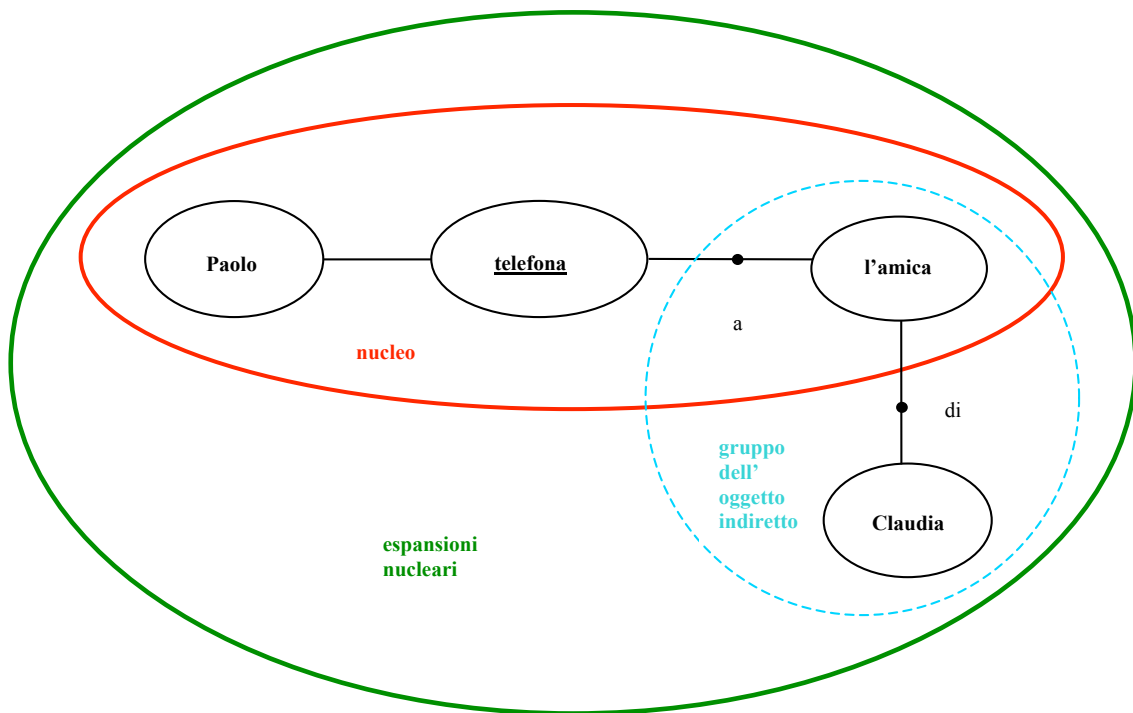
Come già osservato per il soggetto e per l'oggetto diretto, anche l'argomento oggetto indiretto può essere costituito da un **nome**, solo o preceduto da articolo, o da un **pronome**:

1. Lisa passa un foglio **a Claudio**.
2. Lisa passa un foglio **al compagno**.
3. Lisa **gli** passa un foglio.

All'oggetto indiretto poi si possono aggiungere delle espansioni in modo da formare un **gruppo**:

4. Paolo telefona **all'amica**.
5. Paolo telefona **alla sua amica**.
6. Paolo telefona **all'amica di Claudia**.

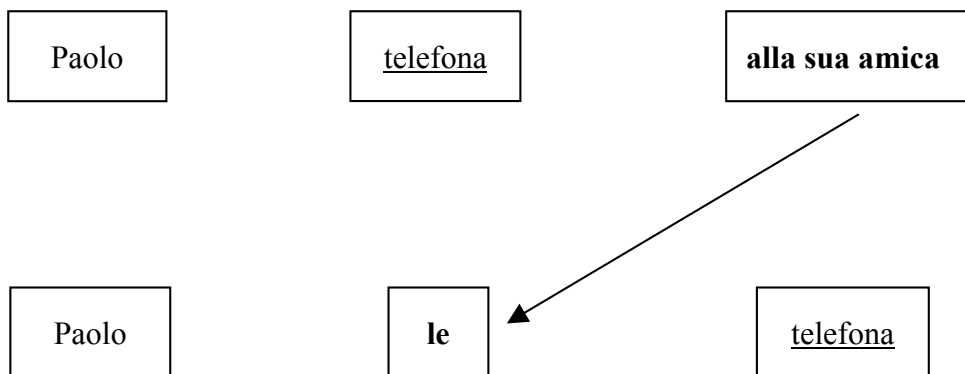




Se l'oggetto indiretto è formato da un gruppo, quando lo si sostituisce con un pronome si sostituisce tutto il gruppo.

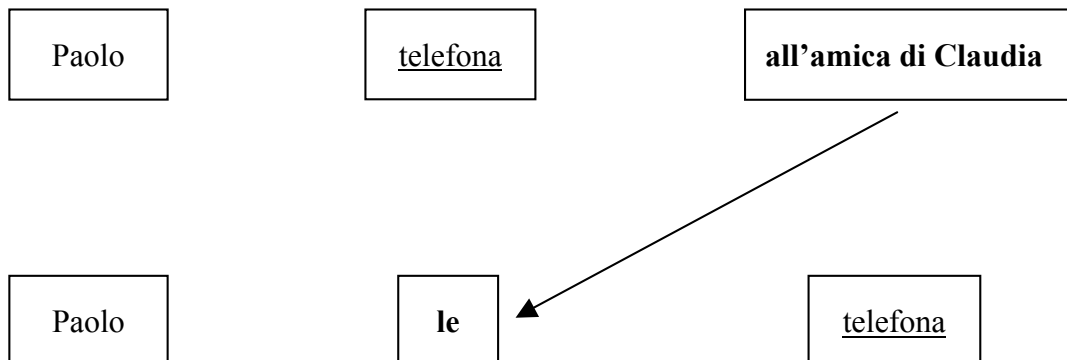
5. Paolo telefona **alla sua amica**.

5a. Paolo **le** telefona.



6. Paolo telefona **all'amica di Claudia**.

6a. Paolo **le** telefona.



4.3. Il ruolo semantico dell'argomento oggetto indiretto

Il riconoscimento delle proprietà semantiche dell'argomento oggetto indiretto risulta spesso difficile. Ci limitiamo pertanto a esemplificare i due casi più frequenti:

1. Ho dato il libro al mio compagno.

L'azione va a beneficio del compagno che riceve il libro: il compagno è **il beneficiario**.

2. A Carla è venuto un forte raffreddore.

Carla prova una sensazione: è **l'esperiente**.

Esercizi

1) Individua l'argomento oggetto indiretto. Per aiutarti prova a sostituire con un pronome personale atono l'argomento indiretto introdotto dalla preposizione *a*. 4.1

1. Abbiamo spedito tutti i documenti agli avvocati.

.....

2. Giorgio è corso a casa.

.....

3. Ho portato i vestiti alla mamma.

.....

4. Domani parteciperemo a una bella festa.

.....

5. Abbiamo spedito una lettera di reclamo all'amministrazione.

.....

6. Pensa spesso al nipote lontano.

.....

7. La vecchia strada sale dal campo di calcio alla stazione.

.....

8. A Sara piace molto il gelato al cioccolato.

.....

9. Il fiume scorre dal monte al lago.

.....

10. Sandra ha appeso il quadro al muro.

.....

11. Ho regalato dei fiori a Giulia e a Camilla.

.....

12. Bisogna aggiungere del sale alla minestra.

.....

13. Ho dato una spallata alla porta.

.....

2) Per ogni verbo inventa una frase con un argomento oggetto indiretto.

4.1

1. Affidare

.....

2. Prestare

.....

3. Insegnare

.....

3) Espandi l'argomento oggetto indiretto in modo da formare un gruppo variando il tipo di espansione (nome, aggettivo, gruppo preposizionale).

4.2

1. Marco ha dedicato una poesia a Sara.

.....

2. Abbiamo mandato le foto al giornale.

.....

3. Ho assegnato un incarico al giardiniere.

.....

4. Ha dato una risposta brillante all'insegnante.

.....

4) Sottolinea l'oggetto indiretto e cerchia il gruppo dell'oggetto indiretto delle frasi seguenti. Rappresenta poi con uno schema le quattro frasi. 4.2

1. Abbiamo indicato ai turisti la strada per lo stadio.

2. Il papà di Omar ha prestato la sua nuova bicicletta a mia cugina Luisa.

3. Tutti gli inquilini del palazzo hanno spedito la disdetta al padrone di casa.

4. Il sindaco della città aveva inviato una lettera convincente ai numerosi cittadini presenti alla riunione.

Osserva le frasi seguenti e rifletti:

1. Ha risposto a Giovanni.
2. Ha risposto alla mia lettera.

A Giovanni nella frase 1. e *alla mia lettera* nella frase 2. sono legati al verbo-predicato *ha risposto* dalla stessa preposizione (*a*). Svolgono la stessa funzione?

Sapresti dimostrarlo e dire che funzione hanno?